

Análisis económico de empleo

DIEE

Octubre, 2019

Contenido

1. Introducción	3
2. Objetivo	3
3. Desarrollo	3
4. Conclusiones	10

1. Introducción

El Directorio de Empresas y Establecimientos (DIEE) es una operación estadística basada en registros administrativos cuyas principales fuentes de información provienen del Instituto Ecuatoriano de Seguridad Social (IESS) y del Servicio de Rentas Internas (SRI); además de las encuestas a empresas que el INEC elabora.

En este sentido, anualmente se efectúa la actualización de la información dado un año de referencia distinto. Esta actualización abarca todas las variables que se publican, entre las cuales constan las plazas de empleo registrado, cuya fuente principal es el IESS.

Por este motivo, para determinar la veracidad de la información es preciso identificar la situación económica que existió en el país y que afectó a las plazas de empleo registrado; de modo que se tenga la seguridad que los datos proporcionados son acordes a la realidad.

2. Objetivo

Analizar la variable “plazas de empleo registrado promedio” del DIEE 2019 desde una óptica económica.

3. Desarrollo

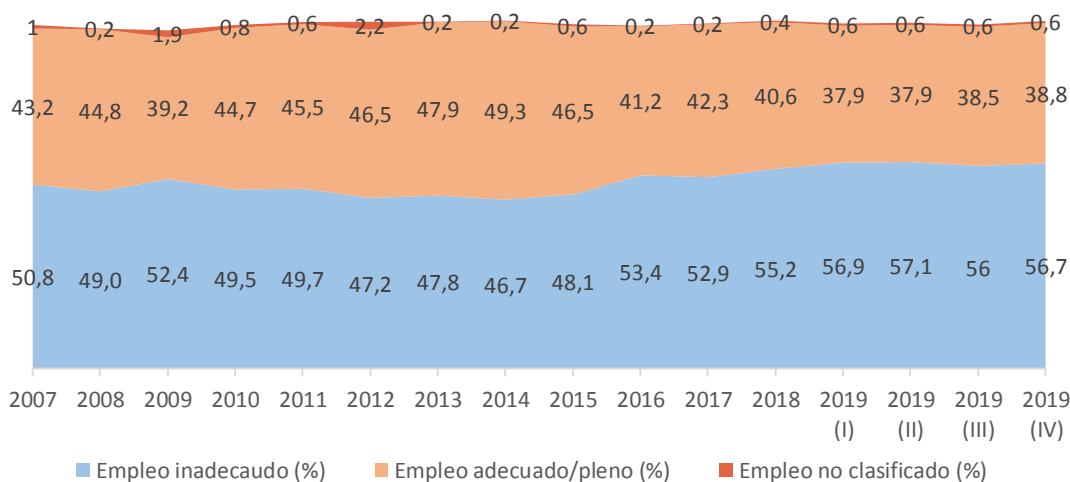
- **Entorno Económico**

Según las cuentas nacionales emitidas por el Banco Central del Ecuador sobre el crecimiento del país, la economía ecuatoriana (PIB) en el año 2019 (t-4) registró un crecimiento de 0.1%. Esta cifra es menor a las previsiones que había calculado pues marcaba el 2%. El decrecimiento medido entre el tercer trimestre y cuarto trimestre del 2019 fue de -0,3% y -1,0% respectivamente. Ambas cifras evidencian que la economía ha entrado en una etapa de desaceleración.

Este resultado revela un dinamismo en la economía y que se explica principalmente por la contracción del Gasto de Consumo Final del Gobierno General, el Gasto Final de los Hogares, mayor formación bruta de capital fijo, las Importaciones y Exportaciones.

Las exportaciones de bienes y servicios registraron un crecimiento de 5,2 respecto a 2018 mientras que las importaciones con un incremento de 1.6% lo que por su naturaleza disminuyen el PIB. El gasto de consumo final de los hogares registró un crecimiento de 1,5% explicado, entre otros factores, por el incremento del 11,6% del crédito concedido a las empresas y hogares, incidió, además, un aumento del salario real en 2,1% y un aumento de las remesas que alcanzaron \$3.234 millones 6,7% superiores al año anterior. Los gastos de consumo que realiza el Gobierno General para satisfacer los servicios colectivos proporcionados a la población de manera gratuita (administración pública, defensa, seguridad interna y externa, etc.) e individuales (salud y educación), experimentaron un incremento de 2% respecto a 2018.

Además al considerar las condiciones reales del mercado laboral indican que si bien el empleo global ha mantenido una relativa estabilidad en los últimos años (y con ella la tasa de desempleo), la misma que disminuye en comparación con el año anterior), lo cierto es que el empleo adecuado ha tenido una leve disminución respecto al año 2018.



Fuente: DIES – INEC
Elaboración: DIES – INEC

Tabla 1. Composición de la población

Composición de la población		Total
A	Total Población económicamente activa (PEA)	8.099.030
B	Subempleo	1.440.983
	Empleo no remunerado	884.617
	Otro empleo no pleno	2.268.077
	Empleo no clasificado	47.923
	Desempleo	311.134
	Total empleo no adecuado (B)	4.952.734
Total respecto a la PEA (B/A)		61,15%

Con ello, a diciembre del 2019, un total de 4.9 millones de ecuatorianos no cuenta con un empleo adecuado, lo que representa el 61,15% de la PEA que debe mejorar sus condiciones laborales o encontrar un empleo acorde a sus capacidades, este valor es considerablemente inferior al 96,05 que se reporta como la tasa de empleo global, y así también considerablemente mayor que la tasa de desempleo de 3,8% de la población. Así, como se ha expuesto anteriormente, el empleo inadecuado, que es el de mayor tamaño en el mercado laboral, no ofrece las condiciones deseables de trabajo para la población. Sin embargo ha sido una salida para millones de ecuatorianos que buscan oportunidades para generar sus medios de vida.

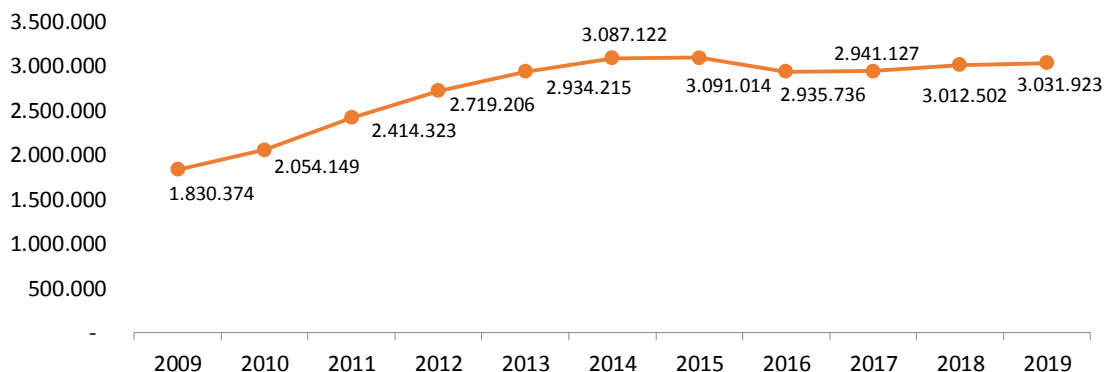
Cabe indicar que a lo largo del 2019, se genera un leve crecimiento en el empleo lo que muestra una dinámica acorde a la economía del país. En el primer trimestre se evidencia que el empleo adecuado consta de 3 millones de personas, la PEI de 4,1 millones de personas y el desempleo es de 376.255 personas. En el segundo trimestre los valores se mantienen constantes tanto para variables como PEI, empleo adecuado y desempleo. Mientras el último trimestre el desempleo aumenta significativamente llegando a ser de 406.871 personas, por lo tanto en el último trimestre se muestra una disminución del desempleo con 311.134 personas, el empleo adecuado llega a ser 3.1 millones manteniendo su estabilidad y su ligero incremento.

Es importante considerar que la mayoría de personas que conforman parte de la PEA no se encuentran afiliadas, por lo tanto las tendencias no son siempre iguales con el número de plazas de empleo registrado en el DIES, el cual se alimenta del IESS.

• Directorio de Empresas 2019

El DICE al ser un registro administrativo se construye con información de fuentes primarias (SRI e IESS). El IESS proporciona la información correspondiente a las plazas de empleo registrado promedio y a los salarios mensuales que son incluidos en la base final del Directorio. Al visualizar la información que se dispone para el año 2019 se observa que existe un mínimo incremento. Esto se lo puede visualizar en la siguiente gráfica:

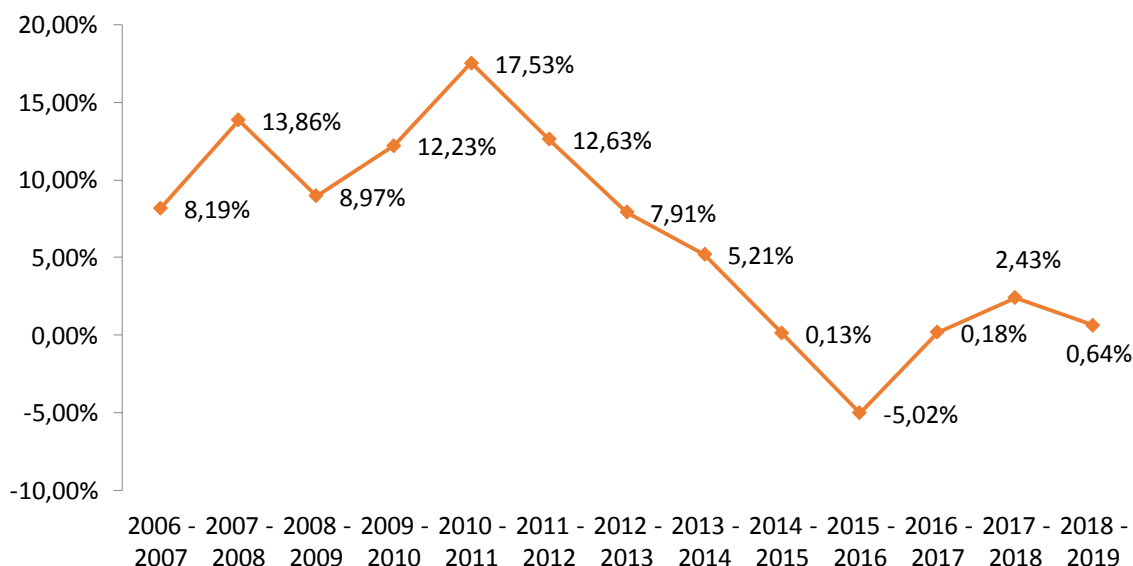
Ilustración 1: Evolución plazas de empleo registrado promedio, DICE, periodo 2009 – 2019



Fuente: DICE
Elaboración: GEERA

Si esta información se verifica respecto a la tasa de variación que han mostrado las plazas de empleo registrado promedio durante el periodo 2006 – 2019, muestra un leve crecimiento de 0,64% para el 2018 - 2019, pero inferior a la tasa del 2017-2018, tal como se observa en la siguiente gráfica:

Ilustración 2: Tasa de variación plazas de empleo promedio, periodo 2006 – 2019



Fuente: DICE
Elaboración: GEERA

Dadas las variaciones existentes es importante identificar las actividades económicas que afectan en mayor magnitud el cambio generado respecto a las plazas de empleo registrado promedio. En este sentido se tiene la siguiente tabla:

Tabla 2: Evolución de plazas de empleo promedio por actividad económica, 2018 - 2019

Actividad Económica (CIIU - 1 dígito)	2018	2019	Diferencia	Tasa de variación
Comercio, reparación automotores y motocicletas	543.941	555.656	11.715	2,15%
Actividades financieras y de seguros	70.212	73.406	3.194	4,55%
Otras actividades de servicios	70.602	73.649	3.047	4,32%
Actividades de alojamiento y de servicio de comidas	128.341	131.224	2.883	2,25%
Actividades de atención a la salud humana y asistencia social	156.469	158.930	2.461	1,57%
Actividades de servicios administrativos y de apoyo	162.540	164.854	2.314	1,42%
Enseñanza	320.075	322.341	2.266	0,71%
Transporte y almacenamiento	165.634	167.620	1.986	1,20%
Explotación minas y canteras	36.476	37.736	1.260	3,45%
Distribución agua; alcantarillado, desechos y saneamiento	21.177	22.099	922	4,35%
Actividades profesionales, científicas y técnicas	163.434	164.155	721	0,44%
Agricultura, ganadería, silvicultura y pesca	232.249	232.921	672	0,29%
Información y comunicación	54.520	55.081	561	1,03%
Artes, entretenimiento y recreación	18.426	18.640	214	1,16%
Actividades inmobiliarias	42.675	42.354	-321	-0,75%
Suministro electricidad, gas, vapor y aire acondicionado	20.166	19.505	-661	-3,28%
Administración pública y defensa, seguridad social	287.368	285.398	-1.970	-0,69%
Industrias manufactureras	391.672	387.584	-4.088	-1,04%
Construcción	126.525	118.770	-7.755	-6,13%

Fuente: DICE

Elaboración: GEERA

Considerando la tabla previa, se identifica la existencia de 6 secciones de actividad económica que muestran incremento de plazas de empleo registrado promedio y 1 actividad económica que tiene reducción de dicha variable. Así, se procede a verificar la influencia del ámbito económico para dichos movimientos.

- **Comercio, reparación automotores y motocicletas**

El comercio, reparación automotores y motocicletas es la primera actividad económica que muestra un incremento respecto a las plazas de empleo registrado promedio, muestra un incremento de 2,15% respecto al 2018, lo que equivale a 11.715 personas empleadas.

El comercio registra un aporte negativo al PIB del (-0.9%), esto se debe al comportamiento de las demás industrias, pero lo que impulsa este sector son las importaciones que fueron mayores en un 1,6% en comparación al año anterior y exportaciones con un incremento de 5,2%.

Con ello, 17.217 empresas registran un incremento de personal alcanzando un valor

total de 41.291 empleados, entre las principales tenemos: DINADEC S.A., CORPORACION FAVORITA C.A., FARMAENLACE CIA. LTDA., ALMACENES DE PRATI S.A., CORPORACION EL ROSADO S.A., INDUSTRIAL Y COMERCIAL TCM S.A., TIENDAS INDUSTRIALES ASOCIADAS TIA S. A., LIZIJOM S.A., RED DE SOCIOS NACIONALES DE TELECOMUNICACIONES RESONA S.A. TIENDEC S.A., y CRECOSCOP S.A.

Adicionalmente, y a pesar de que el mercado laboral en general refleja un descenso en el número de trabajadores que tienen un empleo adecuado, esto no se refleja debido a que la mayoría de desempleados decidió emprender en cualquier tipo de actividad para generar ingresos a pesar de que signifique ganar menos del salario básico (USD 400).

- **Actividades financieras y de seguros**

La segunda actividad económica que muestra incremento de plazas de empleo registrado promedio corresponde a Actividades financieras de seguros, donde se observa que existe un incremento de 296 empresas nuevas alcanzando un incremento total de 3.194 personas empleadas con una variación positiva de 4,55% respecto al 2018.

Así, existen 574 empresas que indican un incremento en el personal alcanzando un valor total de 12.073 personas empleadas, entre las principales empresas que muestran un incremento tenemos: COOPERATIVA DE AHORRO Y CRÉDITO JUVENTUD ECUATORIANA, PROGRESISTA LTDA., BANCO DEL PACIFICO S.A., BANCO DE LA PRODUCCION S.A. PRODUBANCO, BANECUADOR B.P., SALUDSA SISTEMA DE MEDICINA PREPAGADA DEL ECUADOR S.A., COOPERATIVA DE AHORRO Y CREDITO JARDIN AZUAYO LTDA., BANCO DINERS CLUB DEL ECUADOR S.A., BANCO SOLIDARIO S.A., BANCO DEL AUSTRO S. A, EQUIVIDA COMPAÑIA DE SEGUROS S.A., COBRA FACIL FABRACILISA S.A., REPRESENTACIONES ORDOÑEZ Y NEGRETE S.A. REPORNE, COOPERATIVA DE AHORRO Y, CREDITO POLICIA NACIONAL LTDA, COOPERATIVA DE AHORRO Y CREDITO INDIGENA SAC LTDA., MUNDO TRANSACCIONAL TRANSACMUND S.A..

El sector financiero registro una expansión de 5,0% respecto al PIB, debido al incremento de operaciones de crédito con un incremento de 1,4 millones en relación al año 2018. Uno de los aspectos que ha influido para el incremento de personal es la reducción del riesgo país impulsado por la confianza que generaron los acuerdos multilaterales, como con el Fondo Monetario Internacional (FMI) y otros multilaterales¹, estos inyectaron una gran cantidad de recursos económicos a la economía local. A pesar de que la economía local no registró mayor crecimiento, el sector de la banca logro conseguir aproximadamente \$1000 millones en el ámbito internacional e inversionistas, compensando la falta de depósitos y apuntalando al crédito, los créditos que incrementaron fueron para los préstamos de vivienda y microcrédito.

- **Otras actividades de servicios**

Otra actividad que muestra un incremento en las plazas de empleo registrado promedio corresponde a "Otros servicios" dentro de los cuales se incluye actividades inmobiliarias y entretenimiento, recreación y otros servicios, con una variación positiva del 1% respecto del PIB². Muestra un incremento de 3.047 personas empleadas lo que representa una tasa de variación de 4,32% respecto a 2018. Se identifican 29.633

¹ Cámara de comercio Guayaquil de cifras macroeconómicas de Guayaquil 2019

² La información fue tomada del Banco Central del Ecuador, resultados provisionales de Cuentas Nacionales al cuarto trimestre del 2019.

empresas nuevas que ingresan en el 2019.

Además, 2.438 empresas registran un incremento de personal con un total de 18.473 personas empleadas, entre las principales tenemos las siguientes: ASOCIACIÓN DE SERVICIOS DE LAVANDERÍA EMPRENEDORES BURBUJITAS BLANCAS "ASOSERLIBLA", CENTRO ECUATORIANO NORTEAMERICANO DE GUAYAQUIL, CONSORCIO CATASTRAL DAULE, CAMPOSANTO JARDINES DEL EDEN S.A CAJARDENSAASOCIACION AEROVIA GUADU, ASOCIACION DE SERVICIOS DE LIMPIEZA KENNEDY LIMPIEZA Y PROGRESO ASOKELIPRO, UNIDAD EJECUTORA PARA LA PROTECCION DE DERECHOS, FUNDACION CONSTRUYAMOS UN SUEÑO, FUNDACION MINISTERIO ALCANZANDO LAS NACIONES, ASOCIACION DEPORTIVA NUEVE DE OCTUBRE, JARDINES DE GUAYAQUIL S.A., INSTITUTO DE FOMENTO DE LAS ARTES, INNOVACION Y CREATIVIDADES., SOCIEDAD UNION QUITO UNICLUB, CAJAS CUSME DARWIN ADALBERTO, DELGADO PINARGOTE MARIBEL ASUNCION y FUNDACION WILSON GALARZA CAMPOVERDE E HIJOS.

Los nuevos emprendedores se dividen entre el trabajo formal con trabajadores que aportan al IESS y la otra parte se encuentra en el trabajo informal el cual no genera estabilidad. Debido a que de las empresas que ingresaron 10.940 pertenecen al régimen impositivo simplificado RISE.

- **Actividades de alojamiento y de servicio de comidas**

La actividad de Actividades de alojamiento y de servicio de comidas muestra un incremento en plazas de empleo registrado de 2.883 con una variación positiva de 2.25% respecto al 2018.

Con la inserción de 12.996 para el 2019 con un total de 7.199 personas empleadas, siendo las principales las siguientes: RESTAURANTES UNIDOS RESTAUNSA S.A., MONTAECU S.A., BESTFOOD S.A., GRUPOMARVENTO C.L., CKLAN S.A., WORK CATERING CATERINGCOM CIA LTDA, POLLOSDELATRI COMPAÑIA LIMITADA, SMETACEK MARTIN, PAZ Y MIÑO CARRERA ALVARO ALLAN, BRODERIN S.A., ROOFTOP-CUENCA CIA. LTDA. El sector de Alojamiento se expandió en 2,3% respecto a 2018 por un incremento de 1,5% en la llegada de extranjeros al país según información del Ministerio de Turismo (Mintur), lo que incidió en una mayor demanda de hoteles y servicios relacionados, y de restaurantes³. Además tuvo un crecimiento de 1,8% de crecimiento en lo que se refiere a personas empleadas con respecto al 2018, esta cifra aporta un 6,6% del total de empleados en la economía⁴.

Además, existen 4.542 empresas que muestran incremento en el personal alcanzando un valor total de 10.409 personas empleadas, entre las principales tenemos: SOCIEDAD DE TURISMO SODETUR S.A., SHEMLON. S.A., ARCGOLD DEL ECUADOR S.A., INT FOOD SERVICES CORP, COMPAÑIA ANDINA DE ALIMENTOS, VINOS Y ESPIRITOSOS CAVES S.A. E.M.A., LAFATTORIA S.A., DELI INTERNACIONAL S.A., JACIS CATERING SERVICE JACIS CIA. LTDA., ASOCIACION DE SERVICIOS DE ALIMENTACION COMARCOS "ASOALICOMARCOS", y COMPAÑIA DE ALIMENTOS Y SERVICIOS COALSE S.A.

- **Actividades de atención a la salud humana y asistencia social**

La siguiente actividad que muestra incremento en las plazas de empleo registrado promedio corresponde a "Actividades de atención a la salud humana y asistencia social" con una variación de 1.57% respecto a lo presentado en el 2018, que en valor

3 La información fue tomada del Banco Central del Ecuador, resultados provisionales de Cuentas Nacionales al cuarto trimestre del 2019.

4 Ministerio de turismo (MINTUR), indicadores turísticos, Información relevante del Turismo en el Ecuador DICIEMBRE 2019 basado en la ENEMDU

absoluto equivale a 2.461 personas más empleadas. De igual forma se identifica que existen 2.783 nuevas empresas.

Además existe un total de 2.184 empresas que incrementaron su empleo con un valor de 6.384 personas empleadas, un aspecto importante que se puede observar es que las principales empresas que muestran mayor incremento de plazas de empleo registrado promedio corresponden a aquellas instituciones de salud pertenecientes al sector público, las principales son: HOSPITAL PROVINCIAL GENERAL DOCENTE AMBATO, HOSPITAL GENERAL MONTE SINAI, HOSPITAL GENERAL GUASMO SUR, CUSTODIA, PROTECCION, VIGILANCIA YCAZA GALLEGOS CUPROVYG CIA. LTDA., ORGANIZACION NO GUBERNAMENTAL INTERNACIONAL HIAS, SOCIEDAD DE LUCHA CONTRA EL CANCER DEL ECUADOR SOLCA, HOSPITAL DE ESPECIALIDADES PORTOVIEJO, HOSPITAL UNIVERSITARIO DE GUAYAQUIL y HOSPITAL GENERAL MANUEL YGNACIO MONTEROS.

Además, a pesar de la política de austeridad y optimización aplicada por el nuevo gobierno central, se registra una disminución de USD 3.104 en comparación con el 2018 pero el Ministerio de Salud hace otros cálculos y concluye que no hay una reducción, por el contrario, existe un aumento del 4%, en total cuentan con una planta de 87 491 trabajadores. El 80% es personal de salud⁵.

- **Actividades de servicios administrativos y de apoyo**

El sector económico de Actividades de servicios administrativos y de apoyo muestra síntomas de incremento de personal en 1.42% en relación a lo presentado para el año 2018. Esta situación plantea que alrededor de 2.314 personas más fueron empleadas por empresas pertenecientes a este sector.

Con ello 2.297 empresas registraron un incremento en su personal alcanzando un valor total de 20.994 personas empleadas, las principales empresas son: LAAR CIA. LTDA., PROTECCION A PERSONAS IMPORTANTES PROVIP'S SECURITY CIA.LTDA, SERVICIOS DE SEGURIDAD ARMILED CIA. LTDA., SEGURIDAD PRIVADA SP4 CIA.LTDA, AMBASEG AMBATO SEGURIDAD C LTDA, CANT TECNOLOGIA S.A., INVESTIGACION VIGILANCIA E INSTRUCCION INVIN CIA. LTDA., A.E.S.M. ASESORES ESPECIALISTAS EN SEGURIDAD Y MONITOREO CIA. LTDA., EXPORTADORA TOTAL SEAFOOD TOTALSEAFOOD S. A. BITAJON C. LTDA. COMPAÑIA DE SEGURIDAD Y VIGILANCIA.

En términos anuales el VAB de esta industria creció en 2,9% con respecto a 2018. De acuerdo a la información provista por el Estudio Mensual Opinión Empresarial (EMOE), en 2019 las empresas vinculadas a las actividades profesionales, técnicas y administrativas (publicidad y asesoría) presentaron un incremento en su volumen de ventas⁶.

- **Construcción F**

La última actividad económica que muestra una gran reducción de plazas de empleo registrado corresponde a la Construcción con 8416 empleo menos, siendo equivalente a -6.13% de lo presentado en el 2018.

En términos anuales se presentó un decrecimiento de 5,2%. En 2019, el sector financiero privado y, popular y solidario, otorgó 14.432 operaciones en el segmento inmobiliario,

5 EL COMERCIO en la siguiente dirección:<https://www.elcomercio.com/actualidad/presupuesto-salud-prevencion-ecuador-servicios.html>. Si está pensando en hacer uso del mismo, por favor, cite la fuente y haga un enlace hacia la nota original de donde usted ha tomado este contenido. ElComercio.com

6 La información fue tomada del Banco Central del Ecuador, resultados provisionales de Cuentas Nacionales al cuarto trimestre del 2019.

lo que significó un 9,7% menos que 2018, año en el que se concedió 15.990 operaciones de crédito. Esto se debe a una reducción en la inversión pública en temas de infraestructura, la desaceleración de la economía del país, explica la baja en la construcción, que trae como consecuencias disminución de las fuentes de empleo y las personas posterguen la posibilidad de adquirir una vivienda.

Bajo este parámetro 4.486 empresas registraron una disminución de 26.766 personas empleadas entre las principales empresas que se ven involucradas en la mayor reducción de personal tenemos: CONSTRUCTORA DE DISEÑOS PRODUCTIVOS CONSTRUDIPRO S.A., MONOLITICA CIA. LTDA., PLANIFICACION DECORACION, CONSTRUCCION SA (PLADECO S.A.), HIDALGO E HIDALGO S.A, CRCC 14TH BUREAU GROUP CO., LTD., SINOHYDRO CORPORATION LIMITED, FOPECA S.A., ECUAFERALLAS & ENCOFRADOS CIA LTDA, CHINA15TH METALLURGICAL CONSTRUCTION GROUP CO., LTD., y SERVICIOS MISCELANEOS E GONZALEZ SEMEG CIA LTDA

4. Conclusiones

- En la información disponible en el DIEE se observa un leve crecimiento de las plazas de empleo registrado durante el año 2019 como consecuencia de la situación económica que atravesó el país, llegando a 0.64% respecto a las plazas de empleo registrado de 2018.
- Las actividades económicas que han generado incremento en las plazas de empleo registrado corresponden a: Comercio, reparación automotores y motocicletas; Actividades financieros y seguros; Otras actividades de servicios; Actividades de alojamiento y servicios de comida; Actividades de atención a la salud humana y asistencia social; y Actividades de servicios administrativos y de apoyo
- Por otro lado, la única actividad que muestran un mayor decremento en su personal para el 2019 es Construcción.
- Acorde a la economía del país el empleo registro un leve crecimiento, mismo que se ve enmarcado por el incremento y la inserción de nuevas empresas, si bien para las actividades de salud se disminuyó el presupuesto no hubo recortes de personal debido a que es un sector prioritario, lo que se refiere a comercio y otros servicios también registraron un incremento de personal esto debido a las nuevas políticas y en especial en el sector financiero y de seguros se contrastó una variación positiva y un incremento de empleo como consecuencia de acuerdos multilaterales que generaron confianza y recursos económicos que aportan a el crecimiento de este sector.

Elaborado por:	Jacqueline Imbaquingo	
Revisado por:	Libertad Trujillo	
Fecha:	05 de octubre del 2020.	

CADA HECHO DE TU VIDA *Cuenta*



@ecuadorencifras



INEC/Ecuador



@InecEcuador



INECEcuador



t.me/equadorencifras



INEC Ecuador

